	Самарский государственный институт культуры	ВОКО
	Внутренняя оценка качества образования	
	Учебно-методическое управление	

Итоги опроса профессорско-преподавательского состава СГИК

в 2024 году


В анкетировании на предмет удовлетворенности среди ППС в 2024 году приняли участие 63 человека, что составляет 44,6 % от численности штатных педагогических работников СГИК (для сравнения - в предыдущем мониторинге приняло участие 49 чел. – 35,8 %), большую часть которых составили преподаватели в должности доцента – 25 из 62 (73,47%), 11 преподавателей, 12 старших преподавателей, 14 профессора. Основные возрастные категории респондентов – до 35 лет – 7 чел. (11,11%); от 36 до 45 лет – 18 (28,57%), от 46 до 55 лет – 17 человек (26,98%); от 55 до 65 – 11 чел. (17,46%) и старше 65 – 10 чел. (15,87%).

Вариант ответа	Кол-во атак	Процент
Преподаватель	11	17,74%
Старший преподаватель	12	19,35%
Доцент	25	40,32%
Профессор	14	22,58%

Вариант ответа	Кол-во атак	Процент
До 35 лет	7	11,11%
От 36 до 45 лет	18	28,57%
От 46 до 55 лет	17	26,98%
От 55 до 65 лет	11	17,46%
Старше 65 лет	10	15,87%

Респонденты отвечали на 50 вопросов, охватывающих различные сферы трудовых отношений и профессиональной деятельности.

По сравнению с мониторингом 2022 года увеличились показатели удовлетворенности преподавателей СГИК работой руководства и административно-хозяйственного аппарата; вовлеченности ППС в процессы

	Самарский государственный институт культуры	ВОКО
	Внутренняя оценка качества образования	
	Учебно-методическое управление	

управления (89-95%); материально-техническим обеспечением образовательного процесса (более 60%)

- межличностными отношениями с коллегами – 60 чел. (95,24%);

Более всего респонденты **удовлетворены** - отношениями со студентами – 63 чел. (100%);

Основной причиной работы в СГИК педагоги указали специфику работы (преподавание, научная деятельность и т.д.) (54,74%) и обеспечение жизнедеятельности (24,21%).

Социальный статус СГИК респонденты оценили как достаточный (61,9%) и высокий (26,98%).

Выросло число удовлетворенных миссией, политикой и стратегией вуза (82,82% - в 2022 году 69,39%), локальной нормативной базой (82,54% - в 2022 году – 75,51%).

Ниже предшествующего мониторинга (выросло число неудовлетворенных) показатель удовлетворенности качеством расписаний занятий и сессий; актуальностью программ повышения квалификации; правилами внутреннего распорядка; обеспеченностью образовательного процесса учебными и учебно-вспомогательными площадями; гигиеническими условиями.

Менее всего ППС **удовлетворены**


- качеством расписаний занятий и сессий - чел. (19.21%);

обеспеченностью образовательного процесса учебными и учебно-вспомогательными площадями 14 чел. (22,22%);

- распределением в учебных планах часов между дисциплинами -13 чел. (21,31%);

- обеспечением социальной защиты в вузе - 15 чел. (31.25%).

Оценка компетентности административного персонала СГИК значительно снизилась, процент недовольных составил 12,5% (в 2022 году - 6.12); ниже оценивают педагоги и психологическую обстановку в вузе в целом – 4 чел. (6,35%) в 2022 году - 2 (4.17%).

	Самарский государственный институт культуры	ВОКО
	Внутренняя оценка качества образования	
	Учебно-методическое управление	


Несмотря на то, что снизилось число желающих перейти на другую работу 18,75% (в 2022 году - 34,65%), этот факт всё же вызывает тревогу.

Самым важным препятствием эффективной работы респонденты назвали низкую оплату труда (25,76%), при этом 14,39% ничто не мешает работать эффективно.

Опрос ППС включал вопросы о дистанционной работе. Среди проблем дистанционной формы обучения было указано отсутствие технических средств, отсутствие опыта дистанционного обучения.

Большинство преподавателей (64,06% в 2 раза больше, чем в 2022 году) выбрали аудиторные занятия, хотя ещё год назад были готовы совмещать традиционную форму обучения с элементами дистанционного обучения.

Более полные результаты приведены ниже в приложении.

	Самарский государственный институт культуры	ВОКО
	Внутренняя оценка качества образования	
	Учебно-методическое управление	

Приложение

Удовлетворены ли вы

1. - обоснованностью управленческих решений? ↑

Вполне удовлетворен	Частично удовлетворен	Не удовлетворен	Кол-во ответов
27 (42,86%)	33 (52,38%)	3 (4,76%)	63

2. объемом информации о деятельности вуза ↑

Вполне удовлетворен	Частично удовлетворен	Не удовлетворен	Кол-во ответов
45 (71,43%)	18 (28,57%)	0 (0%)	63

3. степенью вовлеченности ППС в процессы управления ↑


Вполне удовлетворен	Частично удовлетворен	Не удовлетворен	Кол-во ответов
28 (45,16%)	29 (46,77%)	5 (8,06%)	62

4. уровнем доверия со стороны руководства ↑

Вполне удовлетворен	Частично удовлетворен	Не удовлетворен	Кол-во ответов
38 (61,29%)	21 (33,87%)	3 (4,84%)	62

5. степенью доступности руководства вуза для ППС ↑

Вполне удовлетворен	Частично удовлетворен	Не удовлетворен	Кол-во ответов
---------------------	-----------------------	-----------------	----------------

	Самарский государственный институт культуры	ВОКО
	Внутренняя оценка качества образования	
	Учебно-методическое управление	

40 (63,49%)	15 (23,81%)	8 (12,7%)	63
-------------	-------------	-----------	----

6. оперативностью и эффективностью реагирования администрации на просьбы и жалобы ↑↓

Вполне удовлетворен	Частично удовлетворен	Не удовлетворен	Кол-во ответов
30 (48,39%)	22 (35,48%)	10 (16,13%) ↑	62

7. межличностными отношениями с коллегами ↑

Вполне удовлетворен	Частично удовлетворен	Не удовлетворен	Кол-во ответов
50 (79,37%)	10 (15,87%)	3 (4,76%)	63

8. отношениями со студентами =

Вполне удовлетворен	Частично удовлетворен	Не удовлетворен	Кол-во ответов
55 (87,3%)	8 (12,7%)	0 (0%)	63

9. рабочей атмосферой =

Вполне удовлетворен	Частично удовлетворен	Не удовлетворен	Кол-во ответов
43 (70,49%)	16 (26,23%)	2 (3,28%)	61

10. организацией обмена информацией между подразделениями (кафедрами, факультетами и пр.) =

Вполне удовлетворен	Частично удовлетворен	Не удовлетворен	Кол-во ответов
23 (36,51%)	33 (52,38%)	7 (11,11%)	63

11. общественной и культурной активностью коллег =

Вполне удовлетворен	Частично удовлетворен	Не удовлетворен	Кол-во ответов
49 (77,78%)	13 (20,63%)	1 (1,59%)	63

12. обеспечением социальной защиты в вузе ↑

Вполне удовлетворен	Частично удовлетворен	Не удовлетворен	Кол-во ответов
25 (39,68%)	25 (39,68%)	13 (20,63%)	63

13. возможностью самореализации в вузе ↑

Вполне удовлетворен	Частично удовлетворен	Не удовлетворен	Кол-во ответов
36 (58,06%)	22 (35,48%)	4 (6,45%)	62

14. возможностью повышения квалификации в области обучения педагогическим новациям ↑

Вполне удовлетворен	Частично удовлетворен	Не удовлетворен	Кол-во ответов
35 (55,56%)	20 (31,75%)	8 (12,7%)	63

15. организацией в вузе научно-исследовательской работы преподавателей ↑

Вполне удовлетворен	Частично удовлетворен	Не удовлетворен	Кол-во ответов
38 (60,32%)	21 (33,33%)	4 (6,35%)	63

16. возможностями участия в конференциях, мастер-классах и т.д. ↑

	Частично	Не	Кол-во ответов

Вполне удовлетворен	удовлетворен	удовлетворен	
39 (61,9%)	20 (31,75%)	4 (6,35%)	63

17. актуальностью программ повышения квалификации и профессиональной переподготовки, реализуемых факультетом дополнительного образования ↓

Вполне удовлетворен	Частично удовлетворен	Не удовлетворен	Кол-во ответов
31 (50%)	25 (40,32%)	6 (9,68%) ↑	62

18. возможностью повышения квалификации в целом ↑

Вполне удовлетворен	Частично удовлетворен	Не удовлетворен	Кол-во ответов
31 (49,21%)	26 (41,27%)	6 (9,52%)	63

19. распределением в учебных планах часов между дисциплинами ↓


Вполне удовлетворен	Частично удовлетворен	Не удовлетворен	Кол-во ответов
20 (32,79%)	28 (45,9%)	13 (21,31%) ↑	61

20. качеством учебных планов в целом ↑

Вполне удовлетворен	Частично удовлетворен	Не удовлетворен	Кол-во ответов
23 (36,51%)	29 (46,03%)	11 (17,46%)	63

21. формами текущего и промежуточного контроля ↑

Вполне удовлетворен	Частично удовлетворен	Не удовлетворен	Кол-во ответов

	Самарский государственный институт культуры	ВОКО
	Внутренняя оценка качества образования	
	Учебно-методическое управление	

46 (73,02%)	16 (25,4%)	1 (1,59%)	63
-------------	------------	-----------	----

22. аудиторным фондом ↑

Вполне удовлетворен	Частично удовлетворен	Не удовлетворен	Кол-во ответов
21 (33,33%)	25 (39,68%)	17 (26,98%)	63

23. качеством и количеством учебно-методической литературы ↑

Вполне удовлетворен	Частично удовлетворен	Не удовлетворен	Кол-во ответов
25 (39,68%)	28 (44,44%)	10 (15,87%)	63

24. оснащенностью аудиторий современными техническими средствами ↑


Вполне удовлетворен	Частично удовлетворен	Не удовлетворен	Кол-во ответов
9 (14,75%)	29 (47,54%)	23 (37,7%)	61

25. качеством расписаний занятий ↓

Вполне удовлетворен	Частично удовлетворен	Не удовлетворен	Кол-во ответов
28 (44,44%)	26 (41,27%)	9 (14,29%) ↑	63

26. качеством расписаний сессий ↓

Вполне удовлетворен	Частично удовлетворен	Не удовлетворен	Кол-во ответов
44 (72,13%)	14 (22,95%)	3 (4,92%) ↑	61

	Самарский государственный институт культуры	ВОКО
	Внутренняя оценка качества образования	
	Учебно-методическое управление	

27. доступностью компьютерных ресурсов и сети Интернет↑

Вполне удовлетворен	Частично удовлетворен	Не удовлетворен	Кол-во ответов
33 (52,38%)	21 (33,33%)	9 (14,29%)	63

28. организацией дистанционного обучения↑

Вполне удовлетворен	Частично удовлетворен	Не удовлетворен	Кол-во ответов
28 (45,16%)	22 (35,48%)	12 (19,35%)	62

29. образовательными платформами, предложенными для дистанционного обучения↑

Вполне удовлетворен	Частично удовлетворен	Не удовлетворен	Кол-во ответов
30 (48,39%)	19 (30,65%)	13 (20,97%)	62

30. охраной и безопасностью на рабочем месте↑

Вполне удовлетворен	Частично удовлетворен	Не удовлетворен	Кол-во ответов
42 (67,74%)	18 (29,03%)	2 (3,23%)	62

31. правилами внутреннего распорядка↓

Вполне удовлетворен	Частично удовлетворен	Не удовлетворен	Кол-во ответов
43 (70,49%)	15 (24,59%)	3 (4,92%)↑	61

32. организацией питания, работой административно-хозяйственной части↑

Вполне удовлетворен	Частично удовлетворен	Не удовлетворен	Кол-во ответов
37 (58,73%)	21 (33,33%)	5 (7,94%)	63

33. гигиеническими условиями ↓

Вполне удовлетворен	Частично удовлетворен	Не удовлетворен	Кол-во ответов
22 (34,92%)	27 (42,86%)	14 (22,22%) ↑	63

34. условиями организации рабочего места ↓

Вполне удовлетворен	Частично удовлетворен	Не удовлетворен	Кол-во ответов
24 (38,71%)	31 (50%)	7 (11,29%) ↑	62


35. обеспеченностью образовательного процесса учебными и учебно-вспомогательными площадями ↓

Вполне удовлетворен	Частично удовлетворен	Не удовлетворен	Кол-во ответов
28 (44,44%)	22 (34,92%)	13 (20,63%) ↑	63

36. техническими возможностями для дистанционной работы ↑

Вполне удовлетворен	Частично удовлетворен	Не удовлетворен	Кол-во ответов
22 (35,48%)	21 (33,87%)	19 (30,65%)	62

37. психологической обстановкой в целом ↓

	Самарский государственный институт культуры	ВОКО
	Внутренняя оценка качества образования	
	Учебно-методическое управление	

Вполне удовлетворен	Частично удовлетворен	Не удовлетворен	Кол-во ответов
35 (55,56%)	24 (38,1%)	4 (6,35%)↑	63

38. системой предоставления в СГИК материальной помощи ППС в трудной жизненной ситуации↑


Вполне удовлетворен	Частично удовлетворен	Не удовлетворен	Кол-во ответов
33 (53,23%)	17 (27,42%)	12 (19,35%)	62

39. системой поощрения результатов деятельности ППС↑

Вполне удовлетворен	Частично удовлетворен	Не удовлетворен	Кол-во ответов
25 (39,68%)	24 (38,1%)	14 (22,22%)	63

40. Что является основной причиной вашей работы в СГИК? (можно выбрать несколько вариантов)

Вариант ответа	Кол-во ответов	Процент
Обеспечение жизнедеятельности	23	24,21%
Перспективы карьерного роста	9	9,47%
Специфика работы (преподавание, научная деятельность и т.д.)	52	54,74.65%
Обстоятельства (необходимость приобрести опыт, перспективы обучения детей и пр.)	6	6,32%
Другое	5	5,26%

	Самарский государственный институт культуры	ВОКО
	Внутренняя оценка качества образования	
	Учебно-методическое управление	

41. Каковы, на ваш взгляд, социальный статус СГИК, роль в обществе и профессиональной среде? (выберите один вариант) ↑


Вариант ответа	Кол-во ответов	Процент
Высокие	17	26,98%
Достаточные	39	61,9%
Невысокие	7	11,11%

42. Удовлетворены ли вы миссией, политикой и стратегией вуза? (выберите один вариант) ↑

Вариант ответа	Кол-во ответов	Процент
Да	14	21,88%
Скорее, да	39	60,94%
Скорее, нет	11	17,19%
Нет	0	0%

43. Устраивает ли Вас степень регламентированности (четкости описания) научно-образовательной, творческой деятельности вуза (положения, методические рекомендации и др.) ↑

Вариант ответа	Кол-во ответов	Процент
Да	16	25,4%
Скорее, да	36	57,14%
Скорее, нет	11	17,46%
Нет	0	0%

	Самарский государственный институт культуры	ВОКО
	Внутренняя оценка качества образования	
	Учебно-методическое управление	

44. Как бы Вы оценили уровень компетентности административного персонала СГИК? ↓

Вариант ответа	Кол-во ответов	Процент
Высокий	22	34,38% ↓
Достаточный, средний	34	53,12% ↓
Недостаточный, низкий	8	12,5%

45. Хотели бы Вы перейти на другую работу?

Вариант ответа	Кол-во ответов	Процент
Нет	27	42,19%
Возможно, да	12	18,75%
Скорее всего, нет	25	39,06%
Да, при первой удобной возможности	0	0%

46. Что мешает Вам работать эффективнее? (можно выбрать несколько вариантов ответа)

Вариант ответа	Кол-во ответов	Процент
Плохое оборудование рабочего места	15	11,36%
Плохое учебно-методическое обеспечение	3	2,27%
Плохие санитарно-гигиенические условия	5	3,79%
Физическая	8	6,06%
Психическая усталость	13	9,85%

Ваш возраст	3	2,27%
Состояние здоровья	5	3,79%
Низкая оплата труда	34	25,76%
Недостаточная профессиональная подготовка	1	0,76%
Жилые условия	5	3,79%
Удаленность места проживания от работы	12	9,09%
Микроклимат в коллективе	3	2,27%
Отношение к вам руководства	6	4,55%
Ничто не мешает	19	14,39%

47. С какими проблемами столкнулись при дистанционной форме обучения (несколько вариантов ответа)

Вариант ответа	Кол-во ответов	Процент
отсутствие технических средств	21	33,87%
отсутствие знаний информационных технологий	2	3,23%
отсутствие опыта дистанционного обучения	14	22,58%
другое	25	40,32%

48. Если бы вы могли выбирать, вы бы выбрали

Вариант ответа	Кол-во ответов	Процент
аудиторные занятия	41	64,06% в 2 раза выше
дистанционное обучение	0	0%
традиционную форму обучения с элементами дистанционного обучения	23	35,94%

49. Выберите вариант, соответствующий Вашему возрасту

Вариант ответа	Кол-во ответов	Процент
До 35 лет	7	11,11%
От 36 до 45 лет	18	28,57%
От 46 до 55 лет	17	26,98%
От 55 до 65 лет	11	17,46%
Старше 65 лет	10	15,87%

50. Должностная категория

Вариант ответа	Кол-во ответов	Процент
Преподаватель	11	17,74%
Старший преподаватель	12	19,35%
Доцент	25	40,32%
Профессор	14	22,58%